

04. MRZ. 2013  
Gebietstitel: Festgestellt  
Planfeststellungsbeschluss  
vom: ... 19. März. 2013.  
Az: 540-AD-3831-01111...  
Thüringer Landesverwaltungsamt  
-Planfeststellungsbehörde-  
Im Auftrag: Ralf Thomann  
Geschäftsführer

<b>ifp</b> Generalplaner	Zeitstrahrg. 3 - 07551 Gera www.ifp-management.de Tel. 0365 73 90 425 Fax 0365 73 90 424	Projektsteuerung	Zeitstrahrg. 3 - 07551 Gera www.ifp-management.de Tel. 0365 73 90 425 Fax 0365 73 90 424
Generaltor	Zeitstrahrg. 3 - 07551 Gera www.ifp-management.de Tel. 0365 73 90 425 Fax 0365 73 90 424	Projektleitung	Zeitstrahrg. 3 - 07551 Gera www.ifp-management.de Tel. 0365 73 90 425 Fax 0365 73 90 424

04. MRZ. 2013 Datum  
04. MRZ. 2013 Datum

bearbeitet 12.08.2011  
gezeichnet 12.08.2011  
geprüft 12.08.2011

**Planfeststellung - 1. Planänderung**

Unterlage Nr. 7  
Blatt-Nr. 6

Reg-Nr.  
Maßstab: 1 : 500

Stadtbahnprogramm Gera  
TA 2.2 Heinrichsbrücke bis Gleisd. Wiesestraße

Reg.-Nr.  
Maßstab: 1 : 500

Meßnahmeträger  
Maßnahmeträger

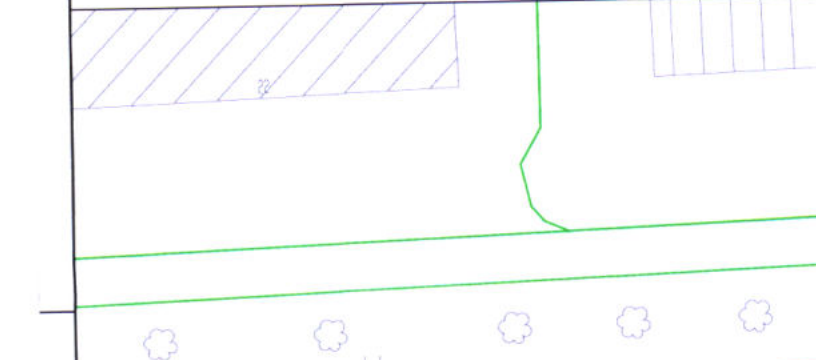
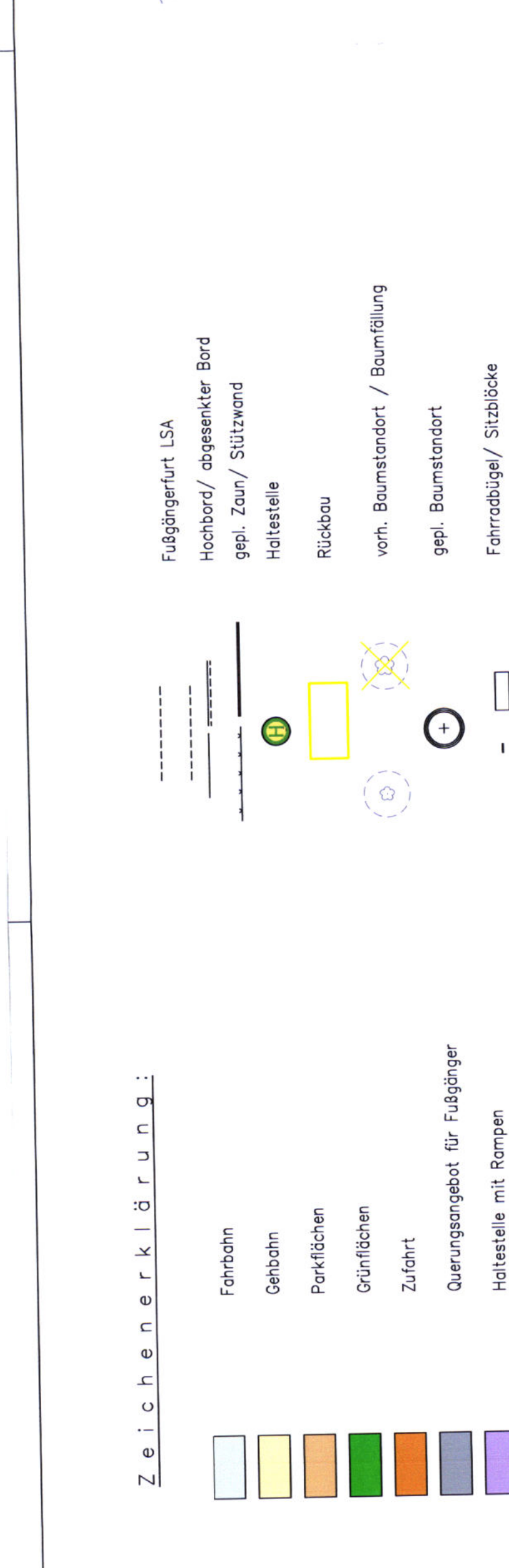
geprüft: 04. MRZ. 2013  
Datum

Geogr. Verkehrsbesitz GmbH  
Ein Unternehmen der Stadtwerke Gera AG  
Tel.: (0365) 7390-0  
Telefax: (0365) 7390-29


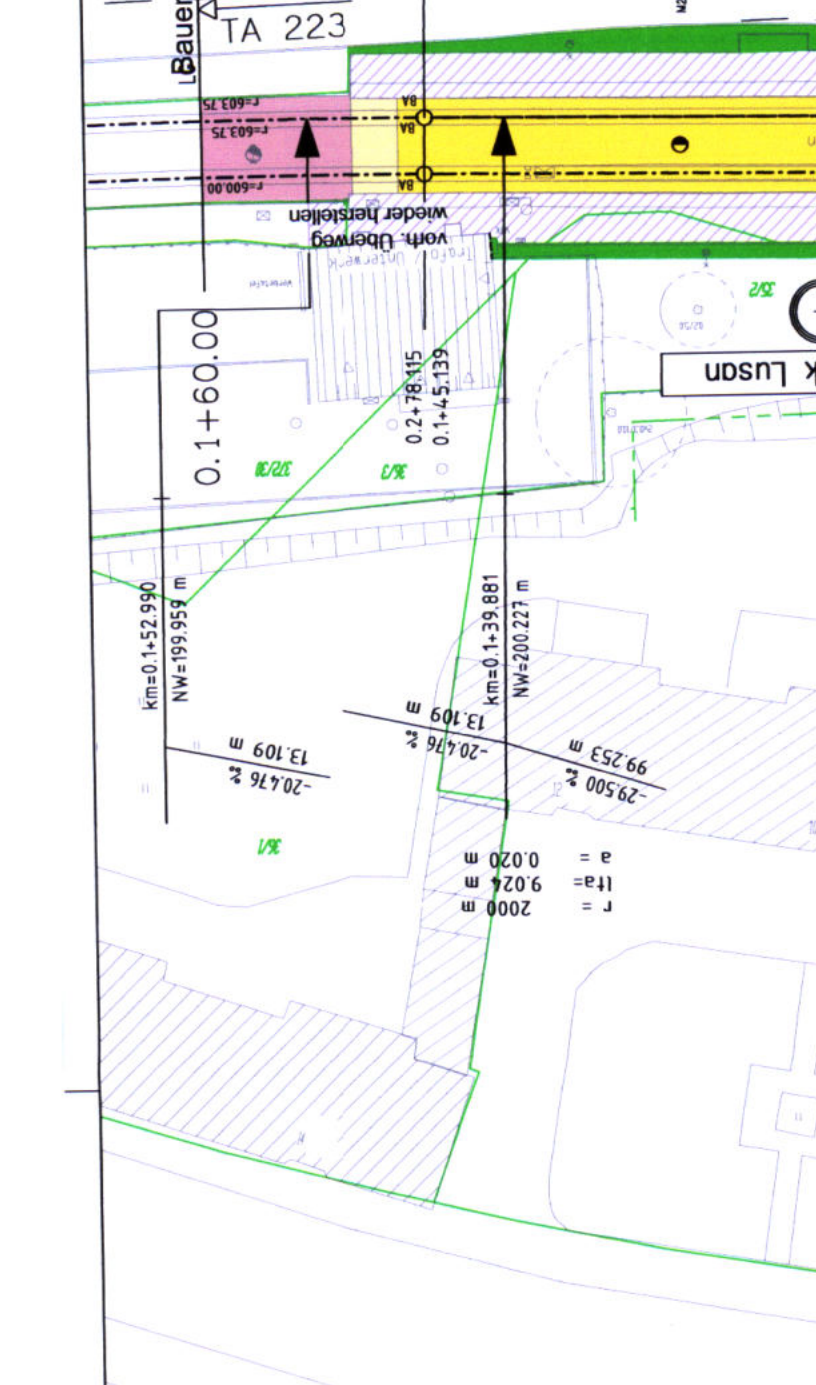
Zeitstrahrg. 3  
07551 Gera

Zeichner:  
Zeitstrahrg. 3 - 07551 Gera  
www.ifp-management.de  
Tel. 0365 73 90 425  
Fax 0365 73 90 424

04. MRZ. 2013 Datum  
04. MRZ. 2013 Datum



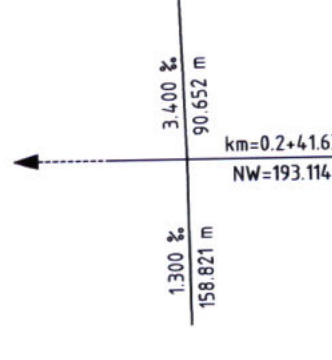

Zeichenerklärung:



Bauwerk Nr.: BW 02  
Winkelstützwand aus Betonfertigteilen  
Höhendifferenz ca. 1,0 bis 2,0m  
Bau km: ca. 1,9 + 46 bis 2,0 + 88

Bauwerk Nr.: BW 03  
Ersatzgaragen, Wiesestr. 213/ 215  
Höhendifferenz ca. 2,1 + 63 bis 2,1 + 71

Die Objekte Wiesestraße 199, 205, 207 und 209 stehen an der Stelle der RME eine Kriega- und Wechselschleife



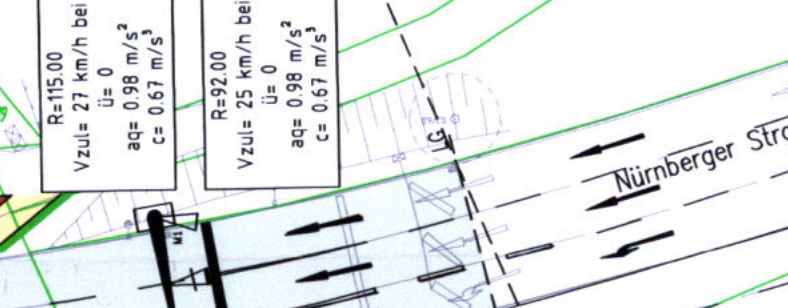
Zeichenerklärung:



Bauwerk Nr.: BW 02  
Winkelstützwand aus Betonfertigteilen  
Höhendifferenz ca. 1,0 bis 2,0m  
Bau km: ca. 1,9 + 46 bis 2,0 + 88


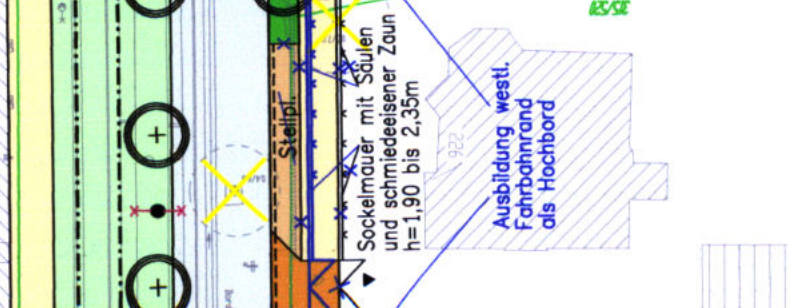
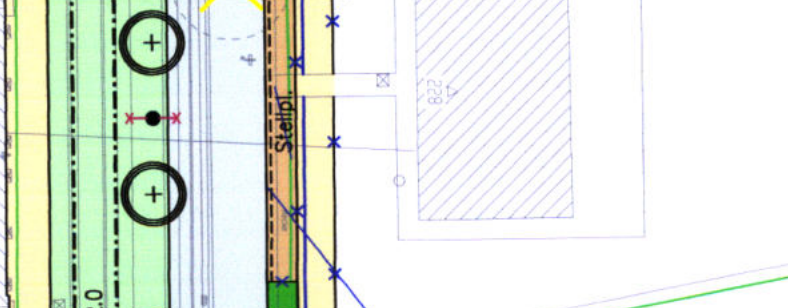
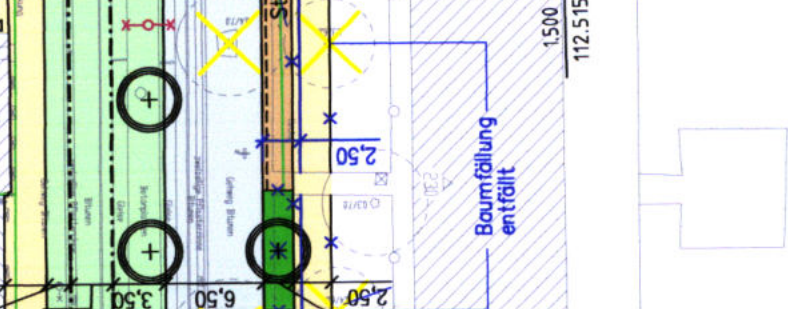
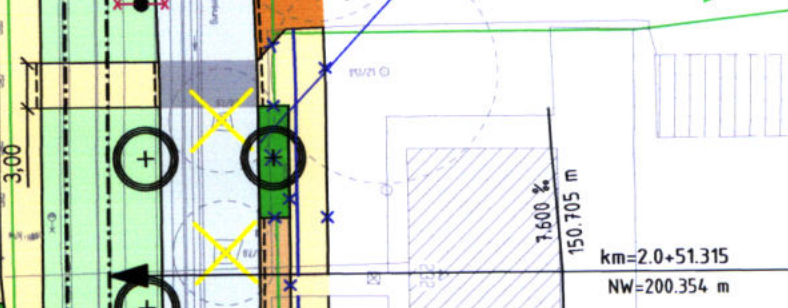
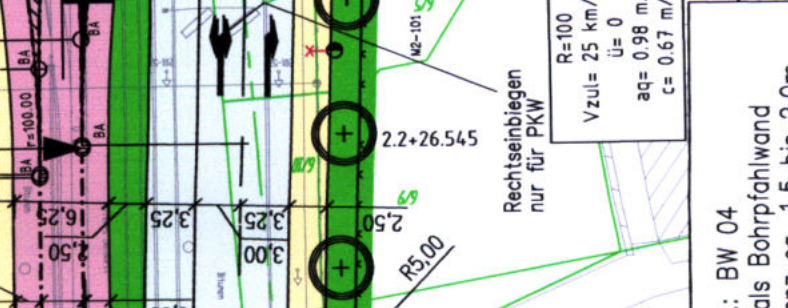
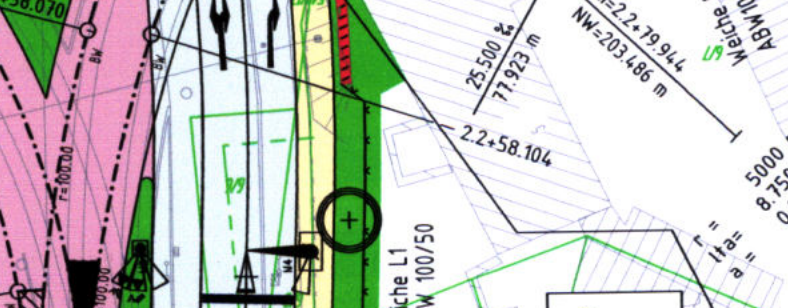
Bauwerk Nr.: BW 03  
Ersatzgaragen, Wiesestr. 213/ 215  
Höhendifferenz ca. 2,1 + 63 bis 2,1 + 71

Die Objekte Wiesestraße 199, 205, 207 und 209 stehen an der Stelle der RME eine Kriega- und Wechselschleife



Bauwerk Nr.: BW 04  
Stützwand als Bohrpfahlwand  
Höhendifferenz ca. 1,5 bis 2,0m  
Bau km: ca. 2,2 + 89 bis 2,2 + 73

Rechenbeleg  
nur für PKW  
11973 m  
km=2,2-2,021  
NW=201499 m



04. MRZ. 2013  
Gera, den